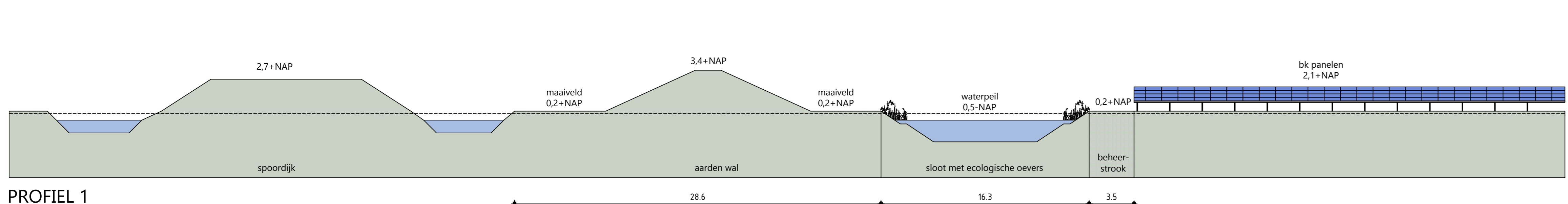


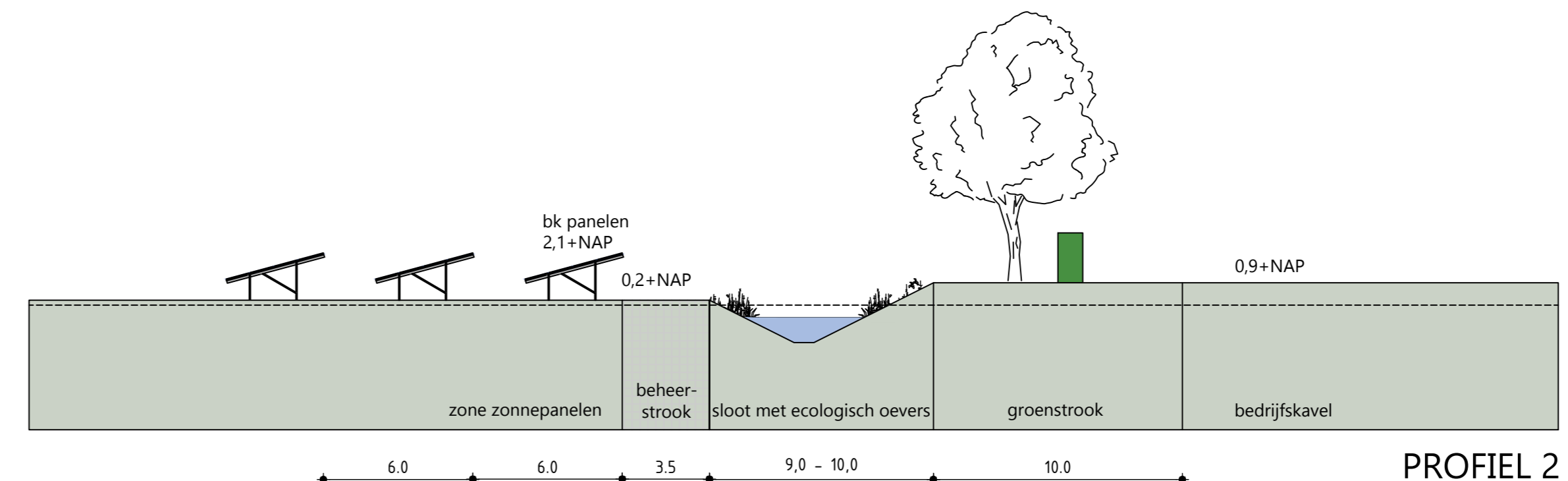


SITUATIETEKENING  
schaal 1:1.000

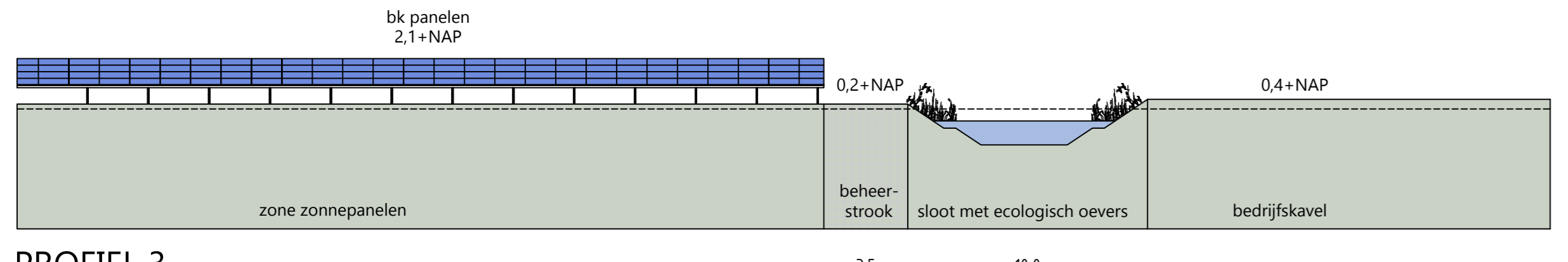
PROFIELEN  
schaal 1:200



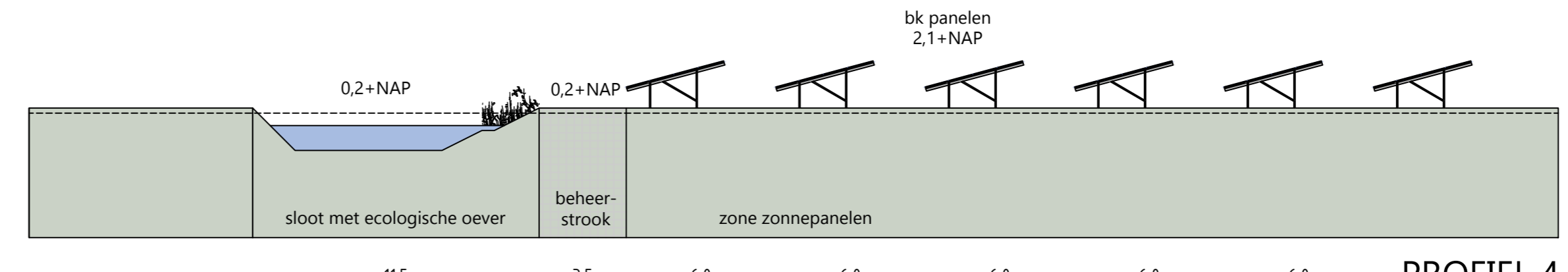
PROFIEL 1



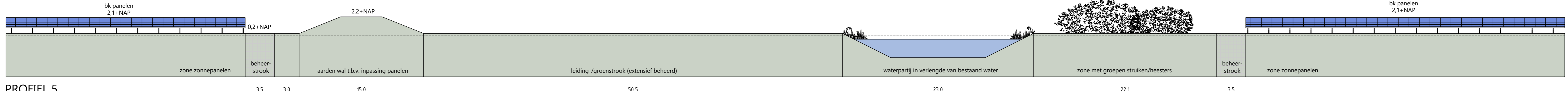
PROFIEL 2



PROFIEL 3



PROFIEL 4



PROFIEL 5

**RENVOOI**

- Plangrens
- Toegangspoort
- Hoofdweg 3.5 m
- Onderhoudsweg 3.5 m
- Zonnepanelen
- Transformator
- Schakelkast
- Inverters in 2 rijen
- Aarden wal
- Sloot met ecologische oever
- Extensief beheerd gras
- Haag, 2,0 m hoog met 1,0 m breed
- Bomenrij 1e orde boom (h.o.h. 10,0 m)
- Schakelkasten
- Struiken/heesters
- Toegang

Einde	Omschrijving	Datum	Gepland	Gereviseerd	
Gepland door	01. Douma	Gepland door	11-05-2020	Schaal	1:1000/1:200
Onderdeel	Situatietekening en profielen - Herzien ontwerp 2020	Gepland door	11-05-2020	Assist	Asset at Leuwarden
Opdrachtgever	Vattenfall	Gepland door	11-05-2020	Assist	Asset at Leuwarden

**INPASSING ZONNEPARK KOOPPUNT**  
Situatietekening en profielen - Herzien ontwerp 2020

Opdrachtgever: Vattenfall

Opdrachtgever: Vattenfall

Opdrachtgever: Vattenfall